

Actividades de comprensión lectora y escritura


 Escribe la sílaba que hace falta para completar la palabra		
 __piz	 __bro	 __ón
 __pa	 __bo	 __ntes
 __mpara	 __món	 __na
 __ro	 __ngua	 __ta

Nombre: \_\_\_\_\_

Lee la lectura y contesta las preguntas.

## Tomás

Tomás es un gato gordo. A él le gusta jugar mucho todo el día. Puede saltar muy alto.



¿qué animal es Tomás?	<input type="radio"/> Perro <input type="radio"/> Gato
¿Qué le gusta hacer?	<input type="radio"/> jugar <input type="radio"/> dormir
¿Qué puede hacer Tomás?	<input type="radio"/> Saltar muy alto <input type="radio"/> Caminar

Nombre \_\_\_\_\_

## El Niño

Yo puedo ver al niño.  
El niño tiene una pelota.  
A él le gusta la pelota.



1. Yo puedo ver al \_\_\_\_\_.  
A. perro  
B. gato  
C. niño

2. El niño tiene una \_\_\_\_\_.  
A. perro  
B. pelota  
C. carro

3. Al \_\_\_\_\_ le gusta la pelota.  
A. niño  
B. gato  
C. pelota

Nombre: \_\_\_\_\_

Lee la lectura y contesta las preguntas.

## Día de nieve

A José le gusta la  
nieve. Él jugará con  
la nieve. José  
invitará a Pepe a  
jugar con él.



¿Qué le gusta a José?	<input type="radio"/> gorro <input type="radio"/> nieve
¿Qué hace José?	<input type="radio"/> Juega con la nieve <input type="radio"/> Juega con el gorro
¿A quién invita a jugar?	<input type="radio"/> A su mamá <input type="radio"/> A Pepe

Nombre: \_\_\_\_\_ Fecha: \_\_\_\_\_



A Cecilia le han dado la receta de un postre.  
Es un pastel de nueces y cerezas.  
Ha decidido hacerlo esta misma tarde

Contesta:

1. Qué le han dado a Cecilia?

---

---

2. ¿Qué va hacer Cecilia?

---

---

Escribe verdadero (V) o falso (F)

Cecilia va hacer un pastel de chocolate .

Cecilia va hacer un pastel de cerezas.

Cecilia va hacer un pastel de nueces y cerezas.



Nombre \_\_\_\_\_ Fecha \_\_\_\_\_

Une con una línea el dibujo y la palabra que lo nombra.



pelota

chaleco

abeja

mochila

muñeca

mapache

medusa

karate



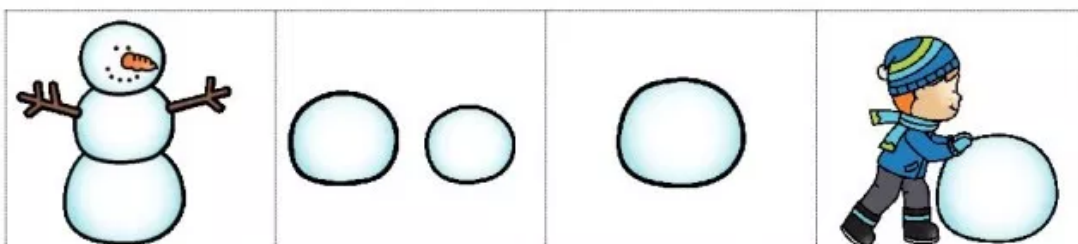
Nombre: \_\_\_\_\_

Lee la lectura y ordena los dibujos.

## Muñeco de nieve

Primero hago una bola de nieve.  
Después giro la bola de nieve en  
la nieve. Entonces hago dos bolas  
de nieve más. Por último junto las  
tres bolas de nieve para hacer un  
muñeco de nieve.

1	2	3	4
---	---	---	---



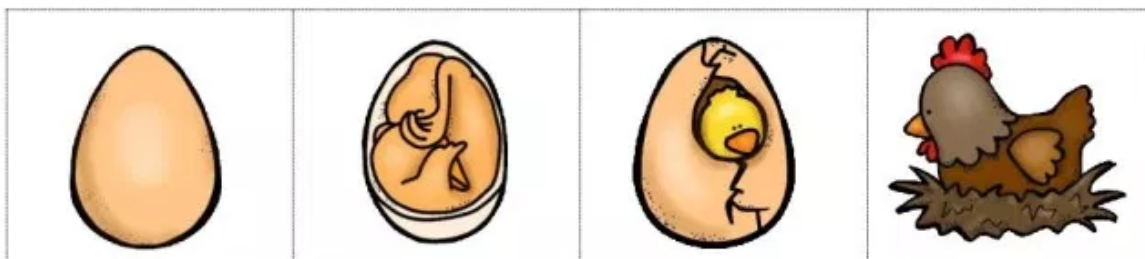
Nombre: \_\_\_\_\_

Lee la lectura y ordena los dibujos.

## Como nace un pollito

Primero una gallina pone un huevo.  
Después la gallina se sienta sobre  
el huevo. Luego un pequeño  
pollito se forma en el huevo. Por  
último el pollito nace del huevo

1	2	3	4
---	---	---	---





Nombre:

Fecha:

Completa las frases con el vocabulario de animales.

- A los ..... les gusta comer plátanos.
- El ..... se ha llevado el queso.
- La ..... tiene el cuello muy alto.
- Las ..... producen la miel.
- El ..... ladra toda la noche y no me deja dormir.
- La ..... viene todas las mañanas a mi ventana para comer cacahuetes.
- Tengo alergia a los .....
- Las ..... son de color rojo con manchas negras.
- En el Oceanográfico de Valencia hay muchos .....



# TODO SOBRE

yo



mi color  
favorito




\_\_\_\_\_



mi familia



mi animal  
favorito



mi comida  
favorita

me  
gusta

